

Brukerveiledning TurneringsAdmin



TurneringsAdmin (TA) er, som navnet tilsier, et system for å administrere bl.a. turneringer. Ikke bare til å administrere kampoppsett, dommeroppsett og lignende for Rugbyforbundet, men også for klubber, lag og dommere.

Når en får tilknyttet funksjon mot dommeroppdrag, klubb og/eller lag, vil en få tilgang til å logge inn i TA med samme brukernavn/passord som Min Idrett.

En vil da få tilgang til å administrere ut fra hvilke tilganger og funksjoner du har fått tildelt fra egen klubb eller NRF.

Hvordan en bruker og utnytter de mest brukte og viktigste funksjonene for de ulike rollene kan en se her:

Lagleder i TA

Dersom du er tildelt en lagleder-funksjon for et lag, vil du automatisk få tilgang til å administrere laget ditt via både TurneringsAdmin (TA) og app'en Min Rugby.

Disse ulike funksjonene er:

Innlogging

Den kjappeste og letteste veien til å logge inn er å gå til ta.nif.no i en nettleser.



TurneringsAdmin

Innlogging TurneringsAdmin

TurneringsAdmin (TA) kan brukes av særforbundene ishockey, håndball, bedriftsidrett, bandy, volleyball og basket.


Har du en bruker i Min Idrett vil du ha tilgang til TA automatisk med tilsvarende rettigheter. Har du ikke en bruker i Min Idrett kan du [opprette MI-bruker selv](#).

Mangler du tilgangsrettigheter må du kontakte [NIF Support](#).



Les mer om personvern [her](#).

Brukernavn:

Passord:

[Glemt brukernavn / passord?](#)

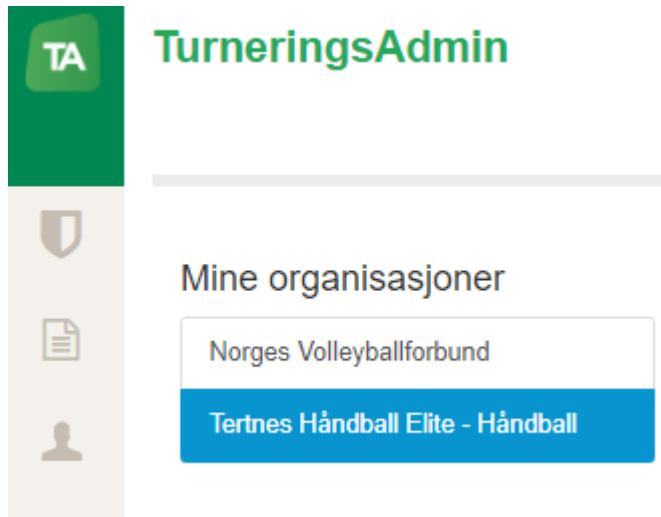
Riktig funksjon

Dette kan være klubbens brukerprofil eller egen brukerprofil, om denne har tildelt riktig funksjon (Kampansvarlig) tilknyttet arrangør eller hjemmelaget.

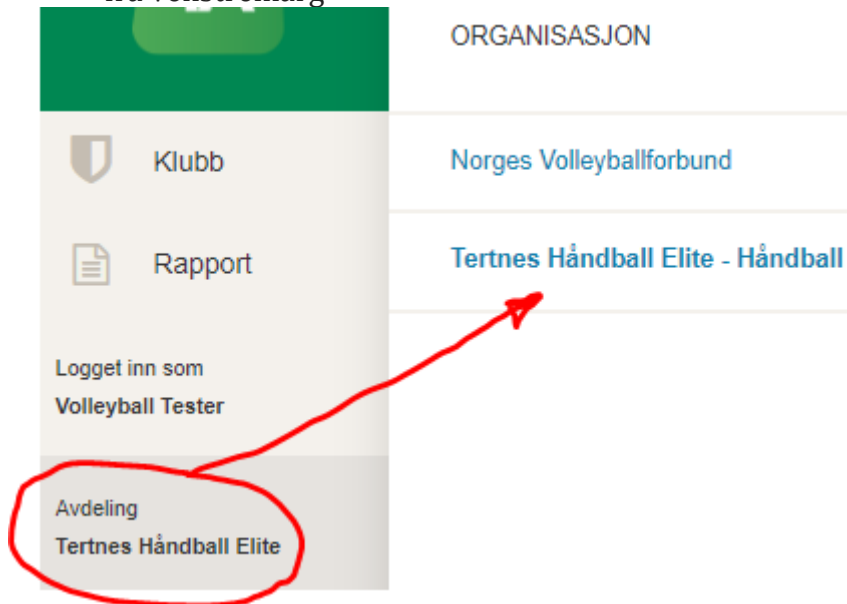
Velge Avdeling/Organisasjon

Dersom en har flere funksjoner tilknyttet ulike klubber/forbund, må en velge riktig Avdeling/Organisasjon.

- fra startsidene



- fra venstremarg



Redigere Kamptropp

Å legge inn kamptropp til kamp i Min Rugby eller i TA, i god tid før kampen, er en viktig del av jobben som lagleder for et lag.

Dersom lagene registrerer kamptropp (spillere og ledere som skal delta på hver enkelt kamp) i forkant av kampen, slipper sekretariatet å purre dette opp og legge det inn rett før kampstart.

Legge inn spillerstall

Det er mange fordeler med å ta seg tid til å legge inn spillerstallen til et lag. For laglederne til laget, kan en spare mye tid ved å sjekke lisensbetaling, kontaktinformasjon og annet, men ikke minst enkelt legge inn kamptroppen til hver kamp ut fra spillerstallen.

I tillegg vil de spillere og lagledere som legges inn i spillerstallen, automatisk få opp lagets kamper i Min Rugby.

Det samme gjelder foreldre (eller andre) som har satt opp **familietylknynng** til spillere i Min Idrett.

Med oppdatert spillerstall, legger lagene raskt inn kamptropp (spillere og ledere som skal stå på kamprapporten) i forkant av kampen via **TA**.

Hvordan legge inn eller oppdatere Spillerstall:

Merk at du under **Avdeling** i venstre marg må skifte mellom de ulike lag/klubber du har funksjoner i, om du er knyttet mot flere.

Ved å gå inn på **Klubb** og velge **Mine lag** vil en få opp en liste over alle lag en via tildelt funksjon (av klubb) har tilgang til.

Søk etter laget ved å bruke filtreringsboksene under overskriftene. En kan også sortere ved å klikke på overskriftene.

Mine lag

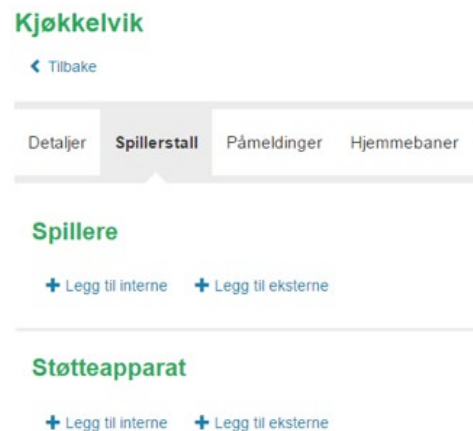
Kortnavn for lag	Navn	Fullt navn	Klasse	Lagnummer	Orgnr.	Draktfarge trøye	Draktfarge bukse	Idrettsgren
<input type="text"/>	<input type="text"/>	<input type="text"/>	Jenter 12	<input type="text"/>	<input type="text"/>	<input type="text"/>	<input type="text"/>	<input type="text"/>
Kjøkkelvik	Kjøkkelvik	Kjøkkelvik - J12 1	Jenter 12	1	LA12010120152	Rød	Rød	Håndball
Kjøkkelvik	Kjøkkelvik	Kjøkkelvik - J12 1	Jenter 12	1	LA12010120270	Rød	Rød	Beach håndball
Kjøkkelvik 2	Kjøkkelvik 2	Kjøkkelvik 2 - J12 2	Jenter 12	2	LA12010120178	Rød	Rød	Håndball
Kjøkkelvik 2	Kjøkkelvik 2	Kjøkkelvik 2 - J12 2	Jenter 12	2	LA12010120273	Rød	Rød	Beach håndball
Kjøkkelvik 3	Kjøkkelvik 3	Kjøkkelvik 3 - J12 3	Jenter 12	3	LA12010120274	Rød	Rød	Beach håndball
Kjøkkelvik 4	Kjøkkelvik 4	Kjøkkelvik 4 - J12 4	Jenter 12	4	LA12010120284	Rød	Rød	Beach håndball

Klikk så på **blått lagsnavn** for laget en ønsker å legge inn spillerstall til.

Du kan overføre eller kopiere en Spillerstall fra ett lag til et annet lag i samme klubb. Du må da stå i laget du ønsker å overføre/kopiere Spillerstall TIL, under Mine lag. Velg Spillerstall og klikke på **+ Hent fra et annet lag**, følg så de tre trinnene som følger.

Se her hvordan:

Når en har valgt riktig lag under **Mine lag**, klikk på **"Spillerstall"** under lagnavnet:



Legg til interne

En legger inn nye **Spillere** eller **Støtteapparat** (lagledere) ved å klikke på **"+ Legg til interne"** for å hente spillere som er registrert (medlem) i klubben fra før.

Ny dialogboks kommer opp, hvor en søker ved å skrive inn i filtreringsboksene.

Personsök i klubb

Kjøkkelvik IL

Velg alder:
Velg...

Velg	Fornavn	Etternavn	Kjønn	Født
<input type="checkbox"/>				1973
<input checked="" type="checkbox"/>	Torleif	Landa	Mann	12.01.1973
<input type="checkbox"/>	Kjetil	Hosokind	Mann	02.01.1973

Skribe minst mulig, men likevel nok, for å få treff på søket. (Har en person to etternavn kan mellomnavnet ofte være starten på etternavnet, om det er registrert feil.)

En kan også redusere antall treff ved å velge hvilke aldersgrupper personlisten skal inneholde:

Personsök i klubb

Kjøkkelvik IL

Velg alder:

Velg...

- 11 år
- 12 år
- 13 år
- 14 år**
- 15 år
- Over 15 år

Velg 1 valgte Avbryt

Kamptropp

Gå først inn i lagets **Terminliste** under **Klubb** og **Terminliste** i venstre marg. Klikk så på **kampnr.** (helt til venstre med blå skrift) til aktuell kamp slik at en kommer inn i kampens **Kampdetaljer**.

Gå ned til **Spillere** og klikk på **Rediger**:

Spillere Avbryt

▼ Skjul Bøler

Etternavn	Fornavn	Fødselsdato	Rolle	Posisjon/Funksjon	DraktNr	Debut	Kaptein	Deltatt	Beste spiller	Betalt Lisens
+ Legg til fra spillerstall + Legg til eksterne										
▶ Vis Njård										

Lagre endringer Avbryt

Klikk så på **Vis 'Lagsnavn'** for ditt lag, slik at det åpner seg flere valg (som illustrert over). Deretter klikker du på **Legg til fra spillerstall** (dersom en tidligere har lagt inn spillerstallen) og velger de spillerne som er aktuelle for kampen:

Hent fra spillerstall

Borte Testlag

Velg	Fornavn	Etternavn	Rolle	Funksjon/Posisjon	Draktnr
<input type="checkbox"/>	Morten S.		Utøver/spiller		
<input checked="" type="checkbox"/>	KYRGYZSTAN		Utøver/spiller		
<input checked="" type="checkbox"/>	Teresa Patricia	ALMEIDA	Utøver/spiller		
<input type="checkbox"/>	Neide Marisa de P	BARBOSA	Utøver/spiller		
<input type="checkbox"/>	Natalia Maria	BERNARDO	Utøver/spiller		
<input type="checkbox"/>	Cristina Direito	BRANCO	Utøver/spiller		
<input type="checkbox"/>	Azenaide Daniela	CARLOS	Utøver/spiller		
<input type="checkbox"/>	Magda Alfredo	CAZANGA	Utøver/spiller		
<input type="checkbox"/>	Wuta Waco Bige	DOMBAXI	Utøver/spiller		
<input type="checkbox"/>	Isabel Evelize W.	GUIALO	Utøver/spiller		
<input type="checkbox"/>	Albertina Cruz	KASSOMA	Utøver/spiller		
<input checked="" type="checkbox"/>	Luisa	KIALA	Utøver/spiller		
<input type="checkbox"/>	Juliana Jose	MACHADO	Utøver/spiller		
<input type="checkbox"/>	Lurdes Marcelina	MONTEIRO	Utøver/spiller		
<input type="checkbox"/>	Janete Viegas dos	SANTOS	Utøver/spiller		
<input type="checkbox"/>	Liliana da Silva	VENANCIO	Utøver/spiller		

Velg 3 valgte Velg alle Gå til spillerstall Avbryt

Viser 1 til 20 av 20 elementer

25 pr side

Dersom ikke alle spillerne er tilgjengelig i spillerstallen, klikker du på **Gå til spillerstall** og oppdaterer spillerstallen i vinduet som da åpner seg. Se brukerveiledning for hvordan legge inn Spillerstall.

Legge til eksterne

Dersom en spiller ikke ligger tilgjengelig i spillerstallen og ikke har stå i lagets klubb (f.eks. samarbeidslag eller når lagleder har annen klubb) kan en gjøre en av to ting:

1. Klikk "**Gå til spillerstall**" og legg inn spiller(e) her og så gjenta prosessen over.
2. Gå tilbake og klikk på **Legg til eksterne**. Her søker du opp navnet til spiller(e) du ønsker å legge til i kamptroppen:

Personsøk ×

Navn	Torleif Landa		Kjønn	Velg...	
Postnr	Poststed	E-post			
Idrettsnr	Fødselsår	Alder			

Velg	Navn	Født	Kjønn	Postnr / Poststed	TIF	E-post
<input checked="" type="checkbox"/>	Torleif Landa	12.01.1973	M	5178 LODDEFJORD	91398838	torleif.landa@handball.no;torleif.landa@gmail.com

Viser 1 til 1 av 1 elementer

Draktnummer

Når alle spillerne og laglederne er lagt inn i kamptroppen, kan en oppdatere informasjonen for alle spillere og lagledere for denne kampen, da blant annet **Draktnr.**, **Rolle**, **Posisjon/Funksjon** med mer.

Etternavn	Fornavn	Fødselsdato	Rolle	Posisjon/Funksjon	Rek
adsfdsf	testtt	01.01.1900	× Utøver/spiller	Velg...	
Andersen	Test	02.04.1958	× Utøver/spiller	Bakspiller	
apekatt	test apekatt	01.01.2000	× Utøver/spiller	Bakspiller høyre	
Bjørnar	TestPerson	01.01.1970	× Utøver/spiller	Bakspiller midt	
bruker	test	29.12.1929	× Utøver/spiller	Bakspiller venstre	
dårlikondis	test tone	01.01.1985	× Utøver/spiller	Kantspiller	

Etternavn	Fornavn	Fødselsdato	Rolle	Posisjon/Funksjo
adsfdsf	testtt	01.01.1900	× Utøver/spiller	Velg...
Andersen	Test	02.04.1958	Utøver/spiller	Velg...
apekatt	test apekatt	01.01.2000	Støtteapparat	Velg...

Vi anbefaler at dette også gjøres i **Spillerstallen**, spesielt dersom spillerne og laglederne vil ha samme **draktnr** og **rolle** i de fleste kampene. Da hentes disse opplysningene automatisk inn i kamptroppen også for hver kamp.

Skal en ta bort en spiller fra denne kampen, klikker en **fjern** helt til høyre i spillerens rad.

Husk å **Lagre** etter at alle endringer er gjort og korrekte.

En vil også kunne se hvilke spillere og lagledere som har **betalt lisens** når en legger de inn i kamptroppen.

Avslutt alltid med å **Lagre** når kamptroppen er komplett.

Merk at dersom **Fødselsdato får rød skrift**, kan spilleren enten være for ung eller for gammel til kampens aldersklasse. (Her vil selvsagt ofte støtteapparat ofte få rød skrift, da de ofte er eldre enn hva spillerne skal være.)

Ta kontakt med turneringens administrerende region om du er usikker på spilleberettigelsen til spillerne.

Personer med annen klubbtilhørighet enn klubben som administrerer laget, vil komme opp med rød bakgrunn i spillerstallen:

Spillerstall		Påmeldinger	Hjemmebaner	Lagledelse				
	▲ Kjønn	Født	Posisjon	Draktnr	Høyde	Vekt	Fatning/hånd	Klubbtilhørighet
inen	Kvinne	13.08.1973	Velg...				Velg...	Gneist IL
da	Mann	07.06.2001	Velg...				Velg...	Kjøkkelvik IL
indhjem	Mann	11.10.1978	Velg...				Velg...	Mangler klubb

I de tilfeller klubbtilhørigheten til en spiller har rødt bakgrunnsfarge, kan årsaken være en av følgende:

- laget er en del av et klubb samarbeid (sammensatt lag eller Partner/prestasjon)
- spilleren har meldt overgang og er inne i karanteneperioden
- det er valgt feil spiller

"Mangler klubb"

Står det "**Mangler klubb**" og med rød bakgrunnsfarge under Klubbtilhørighet for en spiller under 13 år, kan årsakene være

1. at det kan være feil/dublikat (har flere profiler registrert i systemet)
2. at vedkommende ikke har registrert en aktiv klubbtilhørighet i systemet

Spillere under 13 år er ikke lisenspliktige, og vil derfor ofte ikke ha Utøver/spiller funksjon mot en klubb (selv om med klubbmedlemskap).

Derfor kan en overse at det står "**Mangler klubb**" for disse spillerne i klasser under 13 år.

Kontakt i slike tilfeller [NIF-support](#)

Når en legger inn kamptroppen, vil en raskt få oversikt over om hvem som har betalt lisens for inneværende sesong, i kolonnen "**Betalt Lisens**:"

påmeldt: 4/14 spillere, 1/4 i støtteapp											
Fødselsdato	Rolle	Posisjon/Funksjon	DraktNr	Debut	Kaptein	Spillertid	Deltatt	Beste spiller	Klubbtilhørighet	Betalt Lisens	
28.07.2000	Utøver/spiller	Bakspiller	11						Sotra	Ja	Vis lisenser
16.09.2000	Utøver/spiller	Bakspiller midt	2						Sotra	Nei	Vis lisenser
21.11.2000	Utøver/spiller	Kantspiller	3						Sotra	Nei	Vis lisenser
02.03.2000	Utøver/spiller	Målvakt	23						Sotra	Nei	Vis lisenser
12.01.1973	Støtteapparat	Leder A							Kjøkkelvik	Nei	Vis lisenser

Da ved å klikke på "**Vis lisenser**" hos en person, viser en liste over de 10 siste registrerte lisenser for vedkommende:

Velg...				Velg...	Kjøkkelvik IL	Last opp bilde	Skjul lisenser	fjern
Periode	Fra	Til	Type	Status	Betalt dato			
Håndballsesongen 2016/2017	01.08.2016	31.08.2017	LISE PLUSS, Født 01.01.1997 - 31.12.2001	Registrert				
Håndballsesongen 2015/2016	01.08.2015	31.08.2016	LISE PLUSS, Født i 1995 eller tidligere	Utskrevet				
Håndballsesongen 2014/2015	01.09.2014	31.07.2015	LISE PLUSS, Født i 1994 eller tidligere	Betalt	12.12.2014			
Håndballsesongen 2013/2014	01.09.2013	31.08.2014	LISE, Født i 1994 eller tidligere	Betalt	10.09.2013			

ne

Under **Status** betyr

- **Registrert** - vedkommende har fått lisenskrav i Min Idrett.
- **Utskrevet** - vedkommende har åpnet og sett lisenskravet.

Viser ellers til reglene for bruk av spillere uten lisens og informasjon om lisens.